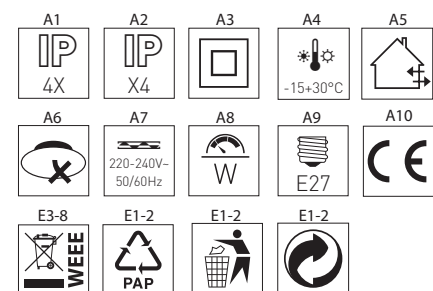
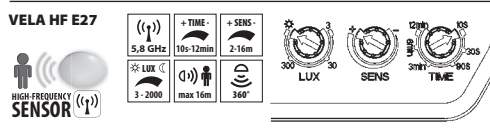
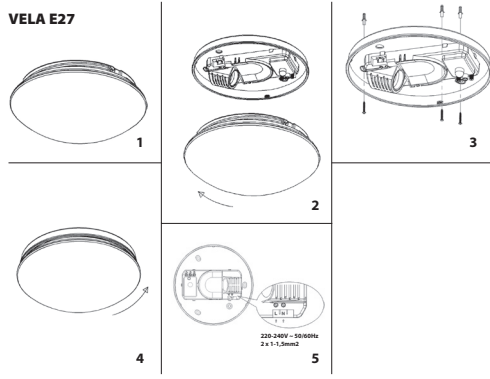




- GB** CELLING LAMP
- CZ** SVĚTLIDLO
- SK** SVIETIDLO
- PL** PLAFONIERA
- HU** LÁMPA
- DE** DECKENLEUCHE
- RU** ПЛАФОН

VELA E27	IP44 (IP4X/IPX4)	max 60W
VELA HF E27	IP44 (IP4X/IPX4)	max 60W



CZ GREENLUX, s. r. o., Na Zbytkách 41, Staré Město, 739 01 pošta Baška, www.greenlux.cz
SK Distributor: GREENLUX, s. r. o., Bratislavská 51, Trenčín 911 05, www.greenlux.sk
PL Dystrybutor: GREENLUX Sp. z o.o., Ulica Mieszka I 66, 66-400 Górzów Wielkopolski, www.greenlux.pl
HU Forgalmazza: GREENLUX Kft., Határ út 12, 2724 Újengyel, www.greenlux.hu

GB VELA E27

A. EXPLANATIONS OF SYMBOLS USED

- A1. Protection against solid foreign objects bigger than 1,0mm provided.
- A2. Protection against splashing water provided.
- A3. Class II - A product in which protection against electric shock is provided not only through basic insulation, but also double or reinforced insulation.
- A4. Environmental operating temperature range that the product can be exposed to.
- A5. Product can be used either indoors or outdoors.
- A6. The chipped globe, screen or protective shield must be replaced immediately.
- A7. Rated voltage, frequency
- A8. Maximum power of the light source
- A9. Base/holder
- A10. Product meets the requirements of EU directives

B. INTENDED USE / APPLICATION

1. Product designed for the use in households and for other similar general applications.

C. MOUNTING

1. Read the manual before mounting.
2. Mounting should be performed by an appropriately qualified person.
3. Any activities to be done with disconnected power supply.
4. Mounting diagram: see pictures.
5. Check for proper mechanical fastening and connection to electrical power prior to first use.

D. USAGE GUIDELINES / MAINTENANCE

1. Any maintenance work must be performed when the power supply is cut off and the product has cooled down.
2. Do not use chemical detergents.
3. Do not cover the product.
4. Product may heat up to a higher temperature.
5. Replacement of the light source must be done when the product has cooled down.
6. Mount the product far from heat sources.
7. It's forbidden to use the product with damaged protective cover.
8. Product is also compatible with fluorescent lamps, and their wear may depend on the type of the lamp.

E. ENVIRONMENTAL PROTECTION

1. Keep your environment clean.
2. Segregation of post-packaging waste is recommended.
3. This labelling indicates the requirement to selectively collect waste electronic and electrical equipment. Products labelled in this way must not be disposed of in the same way as other waste under the threat of a fine.
4. These products may be harmful to the natural environment and health, and require a special form of recycling/ neutralising.
5. Products labelled in this way should be returned to a collection facility for waste electrical and electronic goods.
6. Information on collection centres is provided by local authorities or sellers of such goods.
7. Used items can also be returned to the seller when new product is purchased, in quantity no larger than the purchased item of the same type.
8. The above rules regard the EU area. In the case of other countries, regulations in force in a given country must be applied. Contacting the distributor of our products in a given area is recommended.

F. COMMENTS/GUIDELINES

1. Failure to follow these instructions may result in e.g. fire, burns, electrical shock, physical injury and other material and non-material damage.
2. For more information about Greenlux products visit www.greenlux.cz
3. Greenlux shall not be responsible for any damage resulting from the failure to follow these instructions.

CZ VELA E27

A. VYSVĚTLENÍ POUŽITÝCH ZNAKŮ A SYMBOLŮ

- A1. Ochrana před stálými částicemi většími nežli 1,0mm.
- A2. Ochrana proti stříkající vodě.
- A3. Třída II - Výrobek, v němž ochranu před úrazem elektrickým proudem, vedle základní izolace, zajišťuje použitá dvojí izolace anebo posílená izolace.
- A4. Rozsah teploty prostředí, v němž se výrobek může nacházet.
- A5. Lze používat vně i uvnitř.
- A6. Je nutné okamžitě vyměnit prasklý nebo poškozený lustr nebo ochranné sklo nebo reflektor.
- A7. Nominální napětí, frekvence
- A8. Maximální výkon světelného zdroje
- A9. Patice / objímka
- A10. Výrobek splňuje požadavky nařízení Evropské unie (EU)

B. URČENÍ / POUŽITÍ

1. Výrobek určený pro použití v domácnosti nebo k podobnému použití.

C. MONTÁŽ

1. Před zahájením montáže se seznam s návodem.
2. Montáž by měla provádět oprávněná osoba.
3. Veškeré činnosti provádět při vypnutém napájení.
4. Schéma montáže: viz ilustrace.
5. Před prvním použitím se ujistit, zda mechanické připevnění a elektrické připojení jsou správně provedené.

D. POKYNY K PROVOZU/ ÚDRŽBA

1. Údržbu provádět jen pokud je výrobek odpojen od zdroje napětí a až vystydně.
2. Nepoužívat chemické čisticí prostředky.
3. Nezakrývat výrobek.
4. Výrobek se nesmí přehřívát nad doporučenou teplotu.
5. Výměnu světelného zdroje provádíme až po ochladnutí výrobku.
6. Výrobek montovat daleko od tepelných zdrojů.
7. Výrobek může také spolupracovat se zářivkami, ale s tou výhradou, že dle druhu zářivky může dojít k rychlému opotřebení.

E. OCHRANA ŽIVOTNÍHO PROSTŘEDÍ

1. Dbej o čistotu životního prostředí.
2. Doporučujeme třídění poobalových odpadků.
3. Toto značení poukazuje na nutnost sběru tříděného opotřebovaného elektro zboží. Takto označené výrobky nelze vyhazovat spolu s jinými odpadky, nedodržení tohoto zákazu bude trestáno pokutou.
4. Tyto výrobky mohou být lidskému zdraví škodlivé, musí být zvlášť zpracovávány, utištěny, ničeny.
5. Takto označené výrobky nutno předat do sběru opotřebovaného elektro zboží.
6. Informace o místech sběru takových produktů poskytují místní úřady anebo prodejce tohoto zboží.
7. Spotřebované zboží může být také předáno prodejci, v případě nákupu nového produktu v množství nikoliv větším nežli nové zboží téhož druhu.
8. Výše uvedená pravidla se týkají oblasti Evropské unie. V jiných státech je nutno držet se předpisů tam platných. V dané oblasti doporučujeme kontakt s distributorem daného výrobku.

F. POZNÁMKY / DOPORUČENÍ

1. Nedodržování pokynů tohoto návodu může zapříčinit požár, popálení, zranění elektrickým proudem, fyzikální zranění a jiné hmotné i nehmotné škody.
2. Další informace o výrobcích značky Greenlux jsou dostupné na: www.greenlux.cz
3. Greenlux neodpovídá za škody vzniklé následkem nedodržování pokynů tohoto návodu.

HU VELA E27

AZ ALKALMAZOTT JELEK ÉS SZIMBÓLUMOK

- A1. Védelem az 1,0 mm-nél nagyobb szilárd testek ellen
- A2. Védelem a fröcskölő víz ellen.
- A3. II osztály - Olyan termék, amelyben az alapvető szigetelésen kívül áramütés elleni védelemként található még a dupla vagy erősített szigetelés.
- A4 A termék környezetének hőmérsékleti köre
- A5. Kültéri és beltéri használatra
- A6. A repedt vagy sérült burát vagy ernyőt, védőüveget azonnal cserélni kell.
- A7. Névleges feszültség, frekvencia
- A8. A fényforrás maximális teljesítménye
- A9. fejt / foglalat
- A10. A termék megfelel az Európai Unió irányelvek követelményeinek

B. RENDELTERÉS / ALKALMAZÁS

1. A termék felhasználható háztartásban és az általános rendeltetésű megvilágításhoz

C. SZERELÉS

1. A szerelés előtt olvassa el a szerelési útmutatót.
2. A szerelést csak az erre jogosult személy végezheti.
3. A szerelés valamennyi lépését kikapcsolt áram mellett kell végezni!
4. Telepítési leírás: lásd: ábrák
5. Az első használat előtt ellenőrizze a mechanikus rögzítés és az elektromos összekötés megfelelőségét.

D. HASZNÁLATI JAVASLATOK / KARBANTARTÁS

1. Karbantartást a lekapcsolt feszültségnél, a termék lehűlése után kell végezni.
2. Tilos a vegyi tisztítószerek használata.
3. A terméket lefedni tilos.
4. A termék felhevülhet magasabb hőmérsékletre.
5. A fényforrás-csere a termék lehűlése után végezhető.
6. A terméket a hőforrásoktól távol kell felszerelni.
7. Megengedhetetlen a termék használata a repedt védőüveggel vagy a védőüveg nélkül.
8. A termék fénycsövekkel is használható, azzal, hogy a fénycső típusától függően a fénycső gyorsabb elhasználódását okozhatja.

E. KÖRNYEZETVÉDELEM

1. Ügyeljen a tisztaságra és a környezetre.
2. Javasolt a csomagolási hulladék szegregációja.
3. Ez a jel mutatja az elhasználódott elektromos és elektronikus berendezés szelektív gyűjtésének a szükségességét. Így megjelölt termékek a bírság kiszabásának a terhe alatt szokásos szeméttárolóba nem dobtathók ki.
4. Ilyen termékek károsak lehetnek a környezetre és az emberi egészségre, a feldolgozás / újrahasznosítás / kezelés / hatástalanítás különös formáját igénylik.
5. Így megjelölt termékeket el kell szállítani az elhasználódott elektromos és elektronikus berendezést gyűjtő helyre.
6. Információk a gyűjtőhelyekre vonatkozóan a helyi hatóságoktól vagy az érintett berendezés forgalmazóitól kaphatók
7. Az elhasználódott berendezést az eladója is köteles átvenni az új ugyanilyen típusú berendezés ugyanilyen mennyiségben történő vásárlása esetén
8. A fenti szabályok az Európai Unió területén érvényesek. Más ország esetén az adott ország területén hatályos jogszabályokat kell alkalmazni. Lépjen kapcsolatba a termékeink adott területen működő forgalmazójával.

F. TANÁCSOK / JAVASLATOK

1. A jelen útmutató figyelmen kívül hagyása a tűz, áramütés, égés, testi sérülés és egyéb anyagi és nem anyagi kár veszélyével járhat.
2. További információ a Greenlux termékeiről a www.greenlux.hu weboldalon kapható.
3. Greenlux nem vállal felelősséget a jelen útmutató figyelmen kívül hagyásának az eredményeiért.

SK VELA E27**A. VYSVETLÍVKY POUŽITÝCH OZNAČENÍ A SYMBOLOV**

- A1. Ochrana proti pevným telesám s veľkosťou nad 1,0mm.
 A2. Ochrana proti strekaniu vody.
 A3. Trieda II - Výrobok, v ktorom ochrana proti úrazu elektrickým prúdom je dosiahnutá, okrem základnej izolácie, použitím dvojitej alebo spevnenej izolácie.
 A4. Rozmedzie teploty okolia, ktorému môže byť výrobok vystavený.
 A5. Možno používať v interiéroch aj vonku
 A6. Okamžite vymeniť prasknuté alebo poškodené tienidlo alebo obrazovku, ochranné skielko.
 A7. Menovité napätie, frekvencia
 A8. Maximálny výkon zdroja svetla
 A9. Päťka / objemka
 A10. Výrobok spĺňa požiadavky Smernicy Európskej únie (EU)

B. URČENIE / POUŽITIE

1. Výrobok určený na použitie v domácnosti a na všeobecné použitie.

C. MONTÁŽ

1. Pred prístupom k montáži sa oboznámte s návodom.
 2. Montáž by mala vykonávať patrične oprávnená osoba.
 3. Všetky úkony vykonávajte pri vypnutom napájaní.
 4. Schéma montáže: pozri obrázky.
 5. Pred prvým použitím sa ubezpečte ohľadne správnosti mechanického upevnenia a elektrického prepájania.

D. POKYNY K PREVÁDZKE / ÚDRŽBA

1. Údržbu vykonávajte pri odpojenom napájaní po vychladnutí výrobku.
 2. Nepoužívajte chemické čistiace prostriedky.
 3. Výrobok nezakrývajte.
 4. Výrobok sa môže zahrievať do zvýšenej teploty.
 5. Výmenu svetelného zdroja vykonávajte až po vychladnutí výrobku.
 6. Výrobok montujte ďaleko od zdrojov tepla.
 7. Nepripustné je užívanie výrobku bez alebo s prasknutým ochranným sklom.
 8. Výrobok môže spolupôsobiť aj s žiarivkami s tým, že závisle na type žiariviek môže spôsobovať ich rýchlejšie opotrebovanie.

E. OCHRANA ŽIVOTNÉHO PROSTREDIA

1. Dbajte na čistotu a životné prostredie.
 2. Odporúčame triedenie obalového odpadu
 3. Toto označenie poukazuje na nutnosť selektívneho zberu opotrebovanej elektrickej a elektronickej techniky. Takto označené výrobky sa nesmejú, pod hrozbou pokuty, vyhadzovať do obyčajných košov spolu s ostatným odpadom.
 4. Tieto výrobky môžu byť škodlivé životnému prostrediu a ľudskému zdraviu, vyžadujú špeciálnu formu spracovania / spätného získavania / recyklingu / využitia
 5. Takto označené výrobky by sa mali odovzdať na miesto zberu opotrebovanej elektrickej a elektronickej techniky.
 6. Informácie o miestach zberu/odberu poskytujú miestne orgány a predajci tohto druhu techniky.
 7. Opatrebovaná technika môže byť tiež vrátená predajcovi, a to v prípade nákupu nového výrobku v množstve nie väčšom ako nová kupovaná technika rovnakého druhu.
 8. Tieto zásady sa týkajú územia Európskej únie. V prípade iných krajín dodržujte právne regulácie platné v danej krajine. Odporúča sa kontaktovať distribútora nášho výrobku na danom území.

F. POZNÁMKY / POKYNY

1. Nedodržanie pokynov tohto návodu môže viesť napr. k vzniku požiaru, opareniu, úrazu elektrickým prúdom, telesným úrazom a ďalším hmotným a nehmotným škodám.
 2. Dodatočné informácie o výrobkoch značky Greenlux sú dostupné na: www.greenlux.sk
 3. Greenlux Nenese zodpovednosť za následky vyplývajúce z nepodriadenia sa pokynom tohto návodu.

PL VELA E27**A. WYJAŚNIENIA STOSOWANYCH OZNAČEŃ I SYMBOLI**

- A1. Ochrona przed ciałami stałymi większymi niż 1,0mm.
 A2. Ochrona przed bryzgami wody.
 A3. Klasa II - Wyrób, w którym ochronę przed porażeniem elektrycznym spełnia, poza izolacją podstawową, zastosowana izolacja podwójna lub wzmacniona.
 A4. Zakres temperatury otoczenia, na którą może być narazony wyrób.
 A5. Można stosować wewnątrz i na zewnątrz pomieszczeń
 A6. Należy natychmiast wymienić popękany lub uszkodzony klosz lub ekran, szybkę ochronną.
 A7. Napięcie znamionowe, częstotliwość
 A8. Moc maksymalna źródła światła
 A9. Trzonek / oprawka
 A10. Wyrób spełnia wymagania Dyrektywy Unii Europejskiej (UE)

B. PRZEZNACZENIE / ZASTOSOWANIE

1. Wyrób przeznaczony do stosowania w gospodarstwach domowych i ogólnego przeznaczenia.

C. MONTAŻ

1. Przed przystąpieniem do montażu zapoznaj się z instrukcją.
 2. Montaż powinien wykonać osoba posiadająca odpowiednie uprawnienia.
 3. Wszelkie czynności wykonywać przy odłączonym zasilaniu.
 4. Schemat montażu: patrz ilustracje.
 5. Przed pierwszym użyciem należy upewnić się, co do prawidłowego mocowania mechanicznego i podłączenia elektrycznego.

D. ZALECENIA EKSPLOATACYJNE / KONSERWACJA

1. Konserwację wykonywać przy odłączonym zasilaniu po wystygnięciu wyrobu.
 2. Nie używać chemicznych środków czyszczących.
 3. Nie zakrywać wyrobu.
 4. Wyrób może nagrzewać się do podwyższonej temperatury.
 5. Wymianę źródła światła należy wykonać po wystygnięciu wyrobu.
 6. Wyrób montować z dala od źródeł ciepła.
 7. Niedopuszczalne jest użytkowanie wyrobu bez lub z pękniętą szybką ochronną.
 8. Wyrób może również współpracować ze świetłówkami, z tym zastrzeżeniem, że w zależności od typu świetłówek może powodować ich szybsze zużycie.

E. OCHRONA ŚRODOWISKA

1. Dbaj o czystość i środowisko.
 2. Zalecamy segregację odpadów poopakowaniowych
 3. Oznakowanie wskazuje na konieczność selektywnego zbierania zużytego sprzętu elektrycznego i elektronicznego. Wyróbów tak oznakowanych, pod karą grzywny, nie można wyrzucać do zwykłych śmieci razem z innymi odpadami.
 4. Wyroby takie mogą być szkodliwe dla środowiska i zdrowia ludzkiego, wymagają specjalnej formy przetwarzania, w szczególności odzysku, recyklingu i/lub unieszkodliwiania.
 5. Wyroby tak oznakowane powinny zostać oddane do punktu zbierania zużytego sprzętu elektrycznego lub elektronicznego.
 6. Informacje na temat punktów zbierania/odbioru udzielają władze lokalne lub sprzedawcy tego rodzaju sprzętu.
 7. Zużyty sprzęt może zostać również oddany do sprzedawcy, w przypadku zakupu nowego wyrobu w ilości nie większej niż nowy kupowany sprzęt tego samego rodzaju.
 8. Powyższe zasady dotyczą obszaru Unii Europejskiej. W przypadku innych państw należy stosować prawne regulacje obowiązujące w danym kraju. Zalecamy kontakt z dystrybutorem naszego wyrobu na danym obszarze.

F. UWAGI / WSKAZÓWKI

1. Nie stosowanie się do zaleceń niniejszej instrukcji może doprowadzić np. do powstania pożaru, porażenia, porażenia prądem elektrycznym, obrażeń fizycznych oraz innych szkód materialnych i niematerialnych.
 2. Dodatkowe informacje na temat produktów marki Greenlux dostępne są na: www.greenlux.pl
 3. Greenlux nie ponosi odpowiedzialności za skutki wynikające z nieprzestrzegania zaleceń niniejszej instrukcji.

DE VELA E27**A. ERLÄUTERUNGEN ZU DEN VERWENDETEN MARKIERUNGEN UND SYMBOLEN**

- A1. Geschützt gegen feste Fremdkörper mit mehr als 1,0mm Durchmesser.
 A2. Geschützt gegen Spritzwasser.
 A3. Klasse II - Produkt, bei dem als Schutz vor elektrischem Schlag außer der Grundisolierung auch eine doppelte oder verstärkte Isolierung verwendet wird.
 A4. Umgebungstemperaturbereich, dem das Produkt ausgesetzt werden kann.
 A5. Verwendung im Innen- und Außenbereich
 A6. Gesplitterte oder zerbrochene Teile (Lampenschirm, Abschirmung, Schutzscheibe) müssen sofort ersetzt werden.
 A7. Nennspannung, Frequenz
 A8. Maximale Leistung der Leuchtquelle
 A9. Lampensockel / Leuchte
 A10. Das Produkt erfüllt die Anforderungen der EU-Richtlinien

B. VERWENDUNG / ANWENDUNG

1. Produkt für die Verwendung in Wohngebäuden und zur allgemeinen Verwendung.

C. MONTAGE

1. Lesen Sie vor der Montage die Anleitung.
 2. Die Montage sollte von einer Person durchgeführt werden, welche die erforderliche Befugnis hat.
 3. Alle Tätigkeiten sind bei abgeschalteter Energieversorgung durchzuführen.
 4. Montagechema: s. Zeichnungen.
 5. Vor der Inbetriebnahme muss die ordnungsgemäße mechanische Befestigung und der elektrische Anschluss geprüft werden.

D. BETRIEBSHINWEISE / WARTUNG

1. Die Wartung bei ausgeschalteter Versorgung und nach Erkalten des Produkts durchführen.
 2. Keine chemischen Reinigungsmittel verwenden.
 3. Das Produkt nicht bedecken.
 4. Das Produkt kann sich aufheizen.
 5. Der Austausch der Lichtquelle darf erst nach dem Abkühlen des Produkts erfolgen.
 6. Das Produkt nicht in der Nähe von Wärmequellen montieren.
 7. Eine Verwendung des Produkts ohne oder mit zerbrochener Schutzscheibe ist unzulässig.
 8. Das Produkt kann auch mit Leuchtstofflampen zusammenarbeiten, jedoch mit der Einschränkung, dass es abhängig vom Typ der Leuchtstofflampe zu deren schnellerem Verschleiß kommen kann.

E. UMWELTSCHUTZ

1. Auf Sauberkeit und die Umwelt achten.
 2. Wir empfehlen die Trennung der Verpackungsabfälle.
 3. Diese Kennzeichnung weist auf die Notwendigkeit hin, gebrauchte elektrische und elektronische Geräte selektiv zu sammeln. Solche gekennzeichneten Produkte dürfen nicht zusammen mit normalem Müll entsorgt werden.
 4. Bei Zuwiderhandlung droht eine Geldstrafe. Diese Produkte können schädlich für die Umwelt und die menschliche Gesundheit sein und erfordern eine spezielle Form der Umwandlung / der Rückgewinnung / des Recyclings / der Unschädlichbarmachung
 5. Auf diese Weise markierte Produkte müssen einem Sammelpunkt von gebrauchten elektrischen oder elektrischen Geräten zugeführt werden.
 6. Informationen zu Sammel-/Abholpunkten erteilen die lokalen Behörden oder die Verkäufer dieser Produkte
 7. Gebrauchte Produkte können auch an den Verkäufer zurückgegeben werden, wenn die Zahl der alten die der neu gekauften nicht übersteigt.
 8. Die o.g. Prinzipien betreffen das Gebiet der EU. Im Falle anderer Länder sind die rechtlichen Bestimmungen des jeweiligen Landes anzuwenden. Wir empfehlen, den Händler unseres Produkts im jeweiligen Gebiet zu kontaktieren.

F. ANMERKUNGEN / HINWEISE

1. Die Nichtbeachtung der Empfehlungen der vorliegenden Hinweise kann u.a. zu Bränden, Verbrennungen, Stromschlägen, physischen Verletzungen und anderen materiellen und immateriellen Schäden führen.
 2. Zusätzliche Informationen zu den Produkten der Marke Greenlux sind auf der Seite www.greenlux.cz erhältlich.
 3. Greenlux haftet nicht für Schäden, die aus dem Nichtbeachten der Empfehlungen der vorliegenden Hinweise resultieren.

RU VELA E27**A. ОБЪЯСНЕНИЯ ПРИМЕНЯЕМЫХ ОБОЗНАЧЕНИЙ И СИМВОЛОВ**

- A1. Защита от проникновения предметов величиной более 1,0 мм.
 A2. Защита от брызг воды.
 A3. II Класс - В данном изделии защитную функцию от поражения электрическим током, кроме основной изоляции, исполняет также примененная двойная или усиленная изоляция.
 A4. Диапазон температуры окружающей среды, в которой может работать изделие.
 A5. Можно применять внутри и снаружи помещений
 A6. Следует немедленно поменять потресканный или испорченный абажур или экран, защитное стекло.
 A7. Напряжение номинальное, частота
 A8. Максимальная мощность источника света
 A9. Цоколь / патрон
 A10. Изделие выполняет требования Директива Европейского Союза (ЕС)

B. ПРЕДНАЗНАЧЕНИЕ / ПРИМЕНЕНИЕ

1. Изделие предназначено для жилищно-бытового и общего употребления.

C. УСТАНОВКА

1. Прежде, чем приступить к установке, следует ознакомиться с инструкцией.
 2. Изделие должно замонтировать лицо с соответствующими правами.
 1. Всяческие действия следует проводить при выключенном питании.
 1. Схема монтажа: смотреть иллюстрацию.
 1. Перед первым употреблением изделия следует проверить механическое крепление и электрическое соединение.

D. СОВЕТЫ ПО ЭКСПЛУАТАЦИИ / КОНСЕРВАЦИЯ

1. Уход за изделием при выключенном питании, только после того, как изделие остынет.
 2. Не применять химических чистящих средств.
 3. Не закрывать изделие.
 4. Изделие может нагреваться до повышенной температуры.
 5. Источник света следует менять после того, как изделие остынет.
 6. Изделие следует монтировать вдали от источников тепла.
 7. Недопустимо использование прибора без или с поврежденным защитным стеклом.
 8. Изделие может работать также с люминесцентными лампами, с одним только условием: в зависимости от типа лампы может вызвать их быстрое израсходование.

E. ЗАЩИТА ОКРУЖАЮЩЕЙ СРЕДЫ

1. Заботьтесь о чистоте и окружающей среде.
 2. Рекомендуем сортировку отходов
 3. Данное обозначение указывает на необходимость селекционного сбора использованных электрических и электронных приборов домашнего обихода. Размеченные таким образом изделия нельзя выкидывать с обычным мусором, за что грозит штраф.
 4. Данные изделия могут быть опасны для окружающей среды и для здоровья людей, они требуют специальной формы переработки / восстановления / рециклинга / обезвреживания
 5. Данные изделия следует отдавать в пункт сбора и утилизации электрического и электронического оборудования.
 6. Информацию на тему пунктов сбора/приема распространяют локальные власти или продавцы оборудования данного типа.
 7. Использованное оборудование можно также отдать продавцу, если новое изделие куплено в числе не больше, чем новое оборудование того же вида.
 8. Выше перечисленные правила касаются территории Европейского Союза. В случае других государств, следует придерживаться прав, действующих в данном государстве. Рекомендуем контакт с дистрибутором нашего изделия на данной территории.

F. ПРИМЕЧАНИЯ / УКАЗАНИЯ

1. Несоблюдение данной инструкции может привести, например, к пожарам, ожогам, поражением электрическим током, а также к другим материальным и нематериальным убыткам.
 2. Дополнительная информация на тему товаров марки Greenlux доступна на сайте: www.greenlux.cz
 3. АО Greenlux не несет ответственности за последствия, вызванные в связи с несоблюдением предисаний данной инструкции.